


# PRODUCTOS NFPA 1901



TESTED AT OHIO'S  
AKRON  
RUBBER DEVELOPMENT  
LABORATORY

PAC GRUPO CERTIFICADO 9-G CALIFICA  
COMO EL GRUPO MÁS SEGURO DE  
DISPOSITIVOS DE MONTAJE Y SISTEMAS DE  
LA INDUSTRIA

**PAC TRAC FAMILY**



**TOOLOK**  
PN 1003



**IRONSLOK**  
PN K5003



**HANDLELOK**  
PN 1004



**JUMBO LOK**  
PN 1070



**CYLINDER MATE**  
PN CM6000

LAS PRUEBAS  
EXHAUSTIVAS Y EL  
CUMPLIMIENTO DE LOS  
REQUERIMIENTOS DE LA  
NFPA PERMITEN A PAC  
EXTENDER CERTIFICADOS  
DE CUMPLIMIENTO A  
TODOS SUS CLIENTES.



**GM HOOK**  
PN 1028

UNA FORMA RÁPIDA Y SEGURA DE  
TRANSPORTAR ELEMENTOS. FABRICADO  
EN NYLON ST801, EL GANCHO GM PROVEE  
MONTAJE PARA VARIAS HERRAMIENTAS Y  
EQUIPAMIENTO. IDEAL PARA LLAVES, MASCARAS  
DE GAS Y MUCHO MÁS.

**HOOKLOKS**  
PN 1001

DISPOSITIVOS DE  
TRABA QUE ENGAN-  
CHAN O CONTIENEN  
PARA RETENER HER-  
RAMIENTAS. RANGO  
DE SUJECCIÓN  
25.4MM A 31.75MM

**TOOL  
HANGER**  
PN 1009

PN 1009

SOPORTE DE DOS  
DIENTES MOLDEADO  
Y DE ALTA RESIST-  
ENCIA PARA UN  
SIMPLE MONTAJE DE  
EQUIPAMIENTO EN  
FORMA DE "T".

**UNIVERSAL HANGER**  
PN 1019

PUEDE SER UTILIZADO DE A  
PARES PARA MONTAR MAZAS,  
PICOS, ETC.  
CONSTRUIDO EN  
POLIPROPILENO DE  
ALTA RESISTENCIA  
PARA MAYOR FUERZA Y  
RESISTENCIA A LA CORROSIÓN.  
IDEAL PARA CADENAS, CABLES, ETC.

**4 Y 5 INCH STORZ LOK**  
PN 1040-4    PN 1040-5

AUTO-BLOQUEO –  
TRABA AUTOMÁTICA  
PARA SU ACOPLE.  
NO GENERA  
ELECTRÓLISIS

RESISTENTE: RESISTENTE  
TANTO AL CALOR COMO AL  
FRIO, PUEDE SER MONTADA  
EN CUALQUIER POSICIÓN,  
INCLUSO AL REVÉS.  
NO CORROSIVO.

**ADAPTER LOK**  
PN 1042-1 (1½")  
PN 1042-2 (2½")

ESTE DISPOSITIVO LO  
AYUDA A ORGANIZAR SUS  
ADAPTADORES DOBLE-  
MACHO Y DOBLE-HEMBA  
DE 1-1/2" O 2-1/2"  
NO GENERA ELECTRÓLISIS.

ANILLO ESPACIADOR QUE  
PERMITE LA  
UTILIZACIÓN DE LOS  
DIFERENTES TAMAÑOS.

**DUAL ADAPTER LOK**  
PN 1042-D

PARA RÁPIDO ACCESO,  
ESTE DISPOSITIVO DOBLE  
PERMITE MANTENER LOS  
ADAPTADORES JUNTOS.

ANILLO ESPACIADOR  
INCLUIDO.

**CYLINDER MATE**  
PN CM6000

TRANSPORTA, RETIENE Y  
PROTEGE AL CILINDRO  
CONTRA GOLPES DE HASTA  
10-G'S. CUMPLE CON LOS  
REQUERIMIENTOS DE  
IMPACTO DE LA NORMA  
NFPA 1901.

AJUSTE AUTOMÁTICO QUE  
RETIENE CILINDROS TANTO  
DE 45 COMO 30 MINUTOS.

GUÍAS DE AJUSTE NO COR-  
ROSIVAS DISEÑADAS PARA  
EVITAR DAÑOS DEL CILINDRO.

**9-G Certified Tested**

**CYLINDER MATE  
MOBILE  
STORAGE UNITS**

UNIDADES AUTO-  
SOPORTABLES; PUEDEN  
SER APILADAS Y AJUSTA-  
DAS UNAS CON OTRAS EN  
CUALQUIER DIRECCIÓN.

UNIDAD DE ALMACENAJE  
DE CILINDROS SCBA.  
DESDE 12 HASTA 25 CILIN-  
DROS. IDEAL PARA TAREAS  
DE RECARGA. CAPACIDAD  
136KG. RUEDAS DELAN-  
TERAS BLOQUEABLES Y  
MANUBRIOS DE URETANO.

**PN CM6000-12**

**PN CM6000-25**

DISPONIBLE CON  
**RUEDAS  
NEUMÁTICAS**  
RUEDAS INFLADAS CON  
AIRE CON UNA CAPACIDAD  
DE CARGA DE HASTA 136KG.  
Y SISTEMA DE BLOQUEO EN  
LAS DELANTERAS.

**SUPER ADJUSTAMOUNT KIT (SAM)**  
PN K5050  
(EL GRAN HERMANO DE LOS  
FAMOSOS "ADJUSTAMOUNT")

PN K5050  
with  
UNISTRUT

PROVISTO CON GUÍA DE  
ALUMINIO (UNISTRUT) PARA POSICIONAMIENTO ILIMITADO.

**"ADJUSTAMOUNT" TAMBIÉN DISPONIBLE  
SIN GUÍA DE ALUMINIO (UNISTRUT)**

**EXTENDED  
SUPER  
ADJUSTAMOUNT KIT**  
PN K5060

PROVISTO CON GUÍA DE ALUMINIO  
(UNISTRUT) DE 609.6MM, IDEAL  
PARA MONTAR GRANDES COMPO-  
NENTES. CORREA DE SUJECCIÓN  
AJUSTABLE DE 762 MM.

**ADJUSTAMOUNT KIT**  
PN K5006

EL DISPOSITIVO DE MONTAJE ORIGINAL Y MÁS VERSÁTIL.  
LOS MÓDULOS "ADJUSTAMOUNT" PUEDEN SER AJUSTADOS  
SEGÚN NECESIDAD SOBRE GUÍA DE ALUMINIO (UNISTRUT)  
PARA SUJETAR LANZAS, ESCALERAS PLEGABLES Y MUCHO  
MÁS. CORREA DE SUJECCIÓN AJUSTABLE DE 381MM.

**EXTENDED  
ADJUSTAMOUNT KIT**  
PN K5008

CORREA DE SUJECCIÓN  
AJUSTABLE EXTENDIDA  
DE 762MM

**SLEDGEHAMMER  
HANGER POCKETS**  
(Sledgehammer = Maza)

PN 1010

PN 1004

PN 1010-12

PN 1010-12

8# SLEDGE  
HAMMER  
PN 1010

10# SLEDGE  
POCKET  
PN 1010-12

NUESTRO SOPORTE #8 (PN 1010)  
SOSTIENE MAZAS HASTA 175MM  
DE LARGO Y 60.3MM DE ANCHO.

EL SOPORTE #10 (PN 1010-12) SOS-  
TIENE MAZAS HASTA 193.7MM DE  
LARGO Y 63.5MM DE ANCHO.

**PICKHEAD AXE  
HANGER/POKET**  
PN 1012

PN 1004

**FLATHEAD AXE  
HANGER/POKET**  
PN 1011

PN 1004

LOS SOPORTES PAC  
PARA HACHAS DE UNO  
Y DOS FILOS SON  
CONSTRUIDOS EN  
URETANO MOLDEADO  
DE ALTA RESISTENCIA E  
IMPACTO Y SON INSEN-  
SIBLES A LA CORROSIÓN.  
PROVEEN LA POSIBILIDAD  
DE MONTAR LAS HACHAS  
COLGADAS (HANGER) O  
APOYADAS (POKET).

(PN 1004  
NO INCLUIDA)

EN CUALQUIER SELECCIÓN, USTED  
PUEDE OBTENER UN MONTAJE SEGURO  
Y FÁCIL ACCESO CON EL DISPOSITIVO  
PAK HANDLELOK PN 1004

**PERFORMANCE  
ADVANTAGE  
COMPANY  
PAC**

ESPECIALIZANDO SISTEMAS DE MONTAJE  
DE EQUIPOS Y HERRAMIENTAS

[www.pactoolmounts.com](http://www.pactoolmounts.com)



### UNIVERSAL MOUNT PN 1007

ESTOS DISPOSITIVOS UNIVERSALES SON ESTABILIZADORES DE ÁNGULO RECTO, DE ALTA RESISTENCIA PARA USOS INCONTABLES.

COMBINADOS CON EL "SUPER ADJUSTAMOUNT" PN K5050, EL DISPOSITIVO UNIVERSAL PROVEE UN MONTAJE FIRME PARA LAS UNIDADES CILÍNDRICAS, CAJAS Y MARCOS DIFÍCILES DE ASEGURAR.



PN 1007

### HANDLELOK PN 1004

EL DISPOSITIVO DE AJUSTE MÁS POPULAR ALGUNA VEZ PRODUCIDO. RANGO DE SUJECIÓN DESDE 3.17MM A 44.45MM.



### IRONSLOK PN K5003

¡EL MEJOR DISPOSITIVO DE ALMACENAMIENTO! CONFIABLE Y SEGURO PARA ALMACENAR HERRAMIENTAS TIPO HALLIGAN DE 762MM, HACHAS DE 914.4MM, Y HERRAMIENTAS TIPO FORCE DE 2.72KG Ó 3.62KG.

PERMITE SER MONTADO TANTO EN FORMA VERTICAL COMO HORIZONTAL.



### FLEXMOUNT PN 1002

MONTAJE POR FRICCIÓN DE ALTA RESISTENCIA, NO METÁLICO, IDEAL PARA PALOS, LANZAS, BOQUILLAS Y HERRAMIENTAS.



RANGO DE SUJECIÓN DESDE 44.45MM HASTA 63.5MM

### FLEXMOUNT SHORT

Menor tamaño para ahorrar espacio



PN 1002-2

### PAC WARRANTY

CUALQUIER PRODUCTO QUE FALLE BAJO CONDICIONES NORMALES DE USO, SERÁ REEMPLAZADO SIN COSTO. EXCEPTO POR LA GARANTÍA PAC, RENUNCIAMOS A CUALQUIER RESPONSABILIDAD POR DAÑOS INCIDENTALES O CONSECUENCIALES POR INCUMPLIMIENTO DE CUALQUIER GARANTÍA IMPLÍCITA O EXPLÍCITA. RENUNCIAMOS A CUALQUIER GARANTÍA DE COMERCIABILIDAD O APTITUD PARA UN PROPÓSITO PARTICULAR.

### TOOLOK PN 1003

FÁCIL SUJECIÓN Y LIBERACIÓN INSTANTÁNEA. RANGO DE SUJECIÓN DESDE 3.17MM A 3.81MM.



### HALLIGAN TOOL MOUNT PN K5032

ALMACENAMIENTO SEGURO Y CONFIABLE EN CUALQUIER POSICIÓN PARA LA HERRAMIENTA TIPO HALLIGAN.



### POWER TOOL MOUNTS

PAC PROVEE SOLUCIONES DE MONTAJE PARA TODAS LAS MARCAS Y TIPOS DE HERRAMIENTAS DE RESCATE DE LA INDUSTRIA. HOLMATRO, HURST, AMKUS, PHOENIX, TNT, RES-Q-TEC. PUEDEN SER MONTADAS VERTICAL U HORIZONTALMENTE.



DISEÑADOS PARA SOSTENER SEPARADORES Y HERRAMIENTAS COMBINADAS. LA BASE PAC TIPO BOLSILLO ESTÁ CONSTRUIDA DE URETANO DE ALTA RESISTENCIA Y RESISTENTE A LA CORROSIÓN E IMPACTOS.

### SPREADER BASE POCKET PN 1026



EL "SOFT MOUNT" ES PROVISTO CON UN COJINETE BASE PARA APOYAR PUNTAS DE CORTADORES O RAMS. EL "SOFT MOUNT" SE AJUSTA A LA FORMA DE LA HERRAMIENTA Y VUELVE A SU FORMA ORIGINAL CUANDO LA MISMA ES REMOVIDA.



### SOFT MOUNT PN 1080

USTED PUEDE OBTENER UN MONTAJE FIRME Y SEGURO CON FÁCIL ACCESO UTILIZANDO EL PAC "JUMBO LOK" PN 1070 O EL "SUPER ADJUSTAMOUNT KIT" PN K5050.



## PAC TRAC — El Sistema De Montaje Universal

CON LOS INSERTOS "TRACLOK" PATENTADOS, MOVIBLES Y/O REMOVIBLES PARA INSTALAR EN CUALQUIER SITIO, PAC TRAC OFRECE FACILIDAD Y RAPIDEZ PARA LA INSTALACIÓN DE DISPOSITIVOS DE MONTAJE.



### SWING-OUT TOOLBOARD

BALANCEE EL BORDO DE INSTRUMENTO — GRANDE PARA COMPARTIMENTOS DE LADO-AUMENTAN SU MONTAJE SERFACE Y ACCESIBILIDAD FACIL PARA INSTALAR.



LOS USOS PERMITIDOS DE "PAC TRAC" INCLUYEN BANDEJAS REBATIBLES VERTICALES U HORIZONTALES, ESTANTERÍA AUTO-PORTANTE AJUSTABLE, CONJUNTOS DE MONTAJE DE PUERTA Y PARED.

### PAC TRAC FAMILY PROFILES


Profile	Dimensions	Weight
PAC TRAC P/N 7000	8-5/8 (219.075) x 7/8 (22.225)	1.17 - KGS Per Ft. (Approx.)
PAC TRAC DOBLE P/N 7020	5-3/4 (146.05) x 7/8 (22.225)	.816 - KGS Per Ft. (Approx.)
TRAC DOBLE DE DOS CARAS P/N 7040	5-3/4 (146.05) x 1-3/4 (44.45)	1.876 - KGS Per Ft. (Approx.)
MINI TRAC DOBLE P/N 7050	3-3/4 (95.25) x 7/8 (22.225)	.498 - KGS Per Ft. (Approx.)

LA FAMILIA "PAC TRAC" PERMITE UNA INSTALACIÓN RÁPIDA Y SEGURO, RE-UBICACIÓN O REMOCIÓN DE DISPOSITIVOS, TODO ESTO SIN NECESIDAD DE TALADRAR AGUJEROS.

### INSTALE LOS DISPOSITIVOS DONDEQUIERA

- EN LÍNEA CON LAS GUÍAS
- EN ÁNGULO CON LAS GUÍAS
- EN ÁNGULOS A 45 GRADOS DE LAS GUÍAS

### MÉTODOS DE SUJECIÓN



CORTE TRANSVERSAL DE TYPICAL DE MINI DUAL TRAC

NUT	INSTALLATION TORQUE (in-lb)	MAXIMUM RATING (lbs)	SAFETY FACTOR
10-24 TracLoc Insert	15	150	2X
10-24 Channel Nut	25	435	2X
1/4"-20 Channel Nut	25	435	2X

### CHANNEL NUTS

PARA UTILIZARSE CON PAC TRAC DOBLE Y TRAC DOBLE DE DOS CARAS.



ROSCA 1/4-20 P/N 3024



ROSCA 10-24 P/N 3023

### JUMBO LOK PN 1070

DISPOSITIVO DE MONTAJE AJUSTABLE CON UN RANGO DE SUJECIÓN DE (9.525MM A 82.55 MM)



TRES POSICIONES DE PIVOTE PERMITE AJUSTAR LA CORREA DE ACUERDO A LA NECESIDAD.



- RAMS HURST DE 3"
- RAMS HOLMATRO DE 3"
- ESCALERAS PLEGABLES • MÚLTIPLES HERRAMIENTAS
- TUBERÍAS • JACKS DE TRABAJO PESADO
- TALADROS ELÉCTRICOS • SOGAS
- CADENAS • LANZAS Y MAS!

