


PRODUITS CONFORMES AU NFPA 1901



TESTÉS AU LABORATOIRE DE DÉVELOPPMENT DES CAOUTCHOUCS D'AKRON, OHIO

LE GROUPE CERTIFIÉ 9-G DE PAC REPRÉSENTE L'ENSEMBLE DE SYSTÈMES D'ATTACHE ET DE SUPPORTS LE PLUS SÉCURITAIRE DE L'INDUSTRIE



DES TESTS APPROFONDIS ET LA RENCONTRE DES EXIGENCES DE L'ARTICLE 1901 DU NFPA PERMETTENT À PAC D'ÉMETTRE DES CERTIFICATS DE CONFORMITÉ À TOUS NOS CLIENTS



GM HOOK
(Crochet avec clenche)
N/P 1028

UNE FAÇON RAPIDE ET SÉCURITAIRE D'ATTACHER DES ITEMS AVEC UNE CLENCHE EN NYLON ST801. LES "GM HOOKS" PERMETTENT D'ACCROCHER DES OUTILS ET EQUIPEMENTS VARIÉS, IDÉAL POUR DES CLÉS, MASQUES ET AUTRES.

HOOKLOKS
N/P 1001

SUPPORTS À FERMETURE-FRICTION QUI RETIENNENT LES OUTILS EN PLACE CHAMP DE PRISE, 1" À 1 1/4"

TOOL HANGER
N/P 1009

SOLIDE SUPPORT MOULÉ À DEUX DENTS POUR MONTAGE RAPIDE D'OUTILS AVEC TÊTE EN "T"

UNIVERSAL HANGER
(SUPPORT UNIVERSEL)
N/P 1019

PEUT ÊTRE UTILISÉ EN PAIRE POUR DES MASSES, PICS, ETC. FABRIQUÉ DE POLYPROPYLENE ROBUSTE POUR SA FORCE ET SA RÉSISTANCE À LA CORROSION. IDÉAL POUR DES CHÂÎNES, CÂBLES, ETC.

4 AND 5 INCH STORZ LOK
N/P 1040-4 N/P 1040-5

À SERRURE AUTOMATIQUE — LA SERRURE AUTOMATIQUE DE VOTRE ACCOUPLEMENT LE BARRE EN PLACE ACUNE ELECTROLYSE

ROBUSE: RESISTANT À LA CHALEUR ET AU FROID, PEUT ÊTRE INSTALLÉ DANS TOUTES LES POSITIONS — MÊME À L'ENVERS! NON-CORROSIF

ADAPTER LOK
(Support d'Adapteur)
N/P 1042-1 (1 1/2")
N/P 1042-2 (2 1/2")

LE SUPPORT D'ADAPTEUR VOUS PERMET D'ORGANISER VOS ADAPTEURS DOUBLES MÂLES ET FEMELLES 1-1/2" ET 2-1/2". AUCUNE ELECTROLYSE

ANNEAU D'ESPACEMENT POUR PERMETTRE DIFFÉRENTES LONGUEURS

DUAL ADAPTER LOK
(Support d'Adapteur Double)
N/P 1042-D

LE SUPPORT D'ADAPTEUR DOUBL VOUS PERMET UN ACCÈS RAPIDE TOUT EN RETENANT VOS ADAPTEURS DOUBLES MÂLES ET FEMELLES.

ANNEAU D'ESPACEMENT INCLUS

CYLINDER MATE
(Support pour Cylindre)
N/P CM6000

SÉCURISE LE CYLINDRE LORS D'UN IMPACT DE 10-G. RENCONTRE LES EXIGENCES DE L'ARTICLE 1901 DU NFPA

S'AJUSTE AUTOMATIQUEMENT POUR LES CYLINDRES DE 30 OU 45 MINUTES

LES GLISSIÈRES À AJUSTEMENT AUTOMATIQUE SONT DE MATERIEL NON-CORROSIF ET N'ABIMENT PAS LES CYLINDRES

LES SUPPORTS AUTO-PORTANTS PEUVENT ÊTRE EMPILÉS ET INSTALLÉS DANS TOUTES LES DIRECTIONS

CYLINDER MATE MOBILE STORAGE UNITS
(Unité Mobile de Support de Cylindres)

UNITÉS MOBILES DE SUPPORT DE CYLINDRES. DE 12 À 25 CYLINDRES. IDÉALES POUR LES POSTES DE REMPLISSAGE DE CYLINDRES. ROUES AVANT CAPACITÉ 300 LBS AVEC FREINS. POIGNÉES EN URÉTHANE.

N/P CM6000-12

CYLINDER MATE MOBILE STORAGE UNITS
(Unité Mobile de Support de Cylindres)

DISPONIBLE AVEC ROUES PNEUMATIQUES

LES ROUES GONFLÉES ONT UNE CAPACITÉ DE 300 LBS ET DES FREINS SUR LES ROUES AVANT.

N/P CM6000-25

SUPER ADJUSTAMOUNT KIT (SAM)
(SUPER KIT DE MONTAGE AJUSTABLE)
N/P K5050
(GRAND FRÈRE DE L'ADJUSTAMOUNT)

FOURNI AVEC UN PROFILÉ UNISTRUT POUR POSITIONNEMENT ILLIMITÉ

L'ADJUSTAMOUNT EST AUSSI DISPONIBLE SANS UNISTRUT

EXTENDED SUPER ADJUSTAMOUNT KIT
(Super Kit Allongé de Montage Ajustable)
N/P K5060

VENDU AVEC 24" DE PROFILÉ UNISTRUT - IDÉAL POUR SUPPORTER LES "GROS ITEMS".

ADJUSTAMOUNT KIT
(Kit de Montage Ajustable)
N/P K5006

LE SYSTÈME ORIGINAL DE MONTAGE LE PLUS VERSATILE JAMAIS PRODUIT. LES MODULES ADJUSTAMOUNT PEUVENT ÊTRE POSITIONNÉS À VOLONTÉ SUR DES BANDES UNISTRUT POUR MONTER DES LANCES, DES ESCABEAUX PLIANTS ET BIEN PLUS ENCORE. LONGUEUR UTILE DE LA BANDE, 15" (381MM)

EXTENDED ADJUSTAMOUNT KIT
(Kit Allongé de Montage)
N/P K5008

BANDE DE FERMETURE ALLONGÉE, LONGUEUR UTILE 30" (762MM)

SLEDGEHAMMER HANGER POCKETS
(Supports de Masses avec Étui)

MASSÉ 8 LBS N/P 1010

ÉTUI MASSE 10 LBS N/P 1010-12

NOTRE SUPPORT 8 LBS (N/P 1010) ACCOMODE DES TÊTES DE MASSE JUSQU'À 6 3/8" LONG & 2 3/8" LARGE

NOTRE SUPPORT 10 LBS (N/P 1010-12) ACCOMODE DES TÊTES DE MASSE JUSQU'À 7 3/8" LONG & 2 1/2" LARGE

PICKHEAD AXE HANGER/POCKET
(Support de Hache Pompiers)
N/P 1012

FLATHEAD AXE HANGER/POCKET
(Support de Hache Plate)
N/P 1011

HACHE DE POMPIER

HACHE PLATE

LES SUPPORTS AVEC ÉTUI PAC POUR HACHES DE POMPIER ET HACHES PLATES SONT MOULÉES EN URÉTHANE HAUTE DENSITÉ, SOLIDE, RÉSISTANT AUX IMPACTS ET À LA CORROSION. ILS OFFRENT LA FLEXIBILITÉ POUR MONTER LA TÊTE DE HACHE VERS LE HAUT OU LE BAS.

(N/P 1004 NON-INCLUS)

QUELQUE SOIT VOTRE CHOIX, VOUS OBTIENDREZ UN MONTAGE SOLIDE, SÉCURITAIRE ET UN ACCÈS RAPIDE AVEC LE HANDLELOK DE PAC, N/P 1004

PERFORMANCE ADVANTAGE COMPANY PAC

SPECIALISÉS DANS LES SYSTÈMES DE MONTAGE D'OUTILS ET D'ÉQUIPEMENTS

www.pactoolmounts.com



Spécifient



UNIVERSAL MOUNT (Support Universel)

N/P 1007

LES SUPPORTS UNIVERSELS SONT ROBUSTES, INSTALLÉS À ANGLE DROIT POUR UNE MULTITUDE D'APPLICATIONS.

UTILISÉS AVEC UN "SUPER ADJUSTAMOUNT" DE PAC (N/P K5050), LES SUPPORTS UNIVERSELS OFFRENT UN MONTAGE SÉCURITAIRE POUR PLUSIEURS ITEMS CYLINDRIQUES, BOÎTES OU CADRES, QUI SONT SOUVENT DIFFICILES À SÉCURISER.



HANDLELOK N/P 1004

LE SUPPORT AJUSTABLE D'OUTILS LE PLUS POPULAIRE JAMAIS PRODUIT - CHAMP DE PRISE DE 1/8" À 1 1/4" (3,17 À 44,45 MM).



IRONSLOK N/P K5003

LE MEILLEUR DE L'INDUSTRIE! MONTAGE FIABLE, SÉCURITAIRE POUR LES HALLIGANS DE 30", HACHES PLATES DE 36", HACHES DE 6 OU 8 LBS.

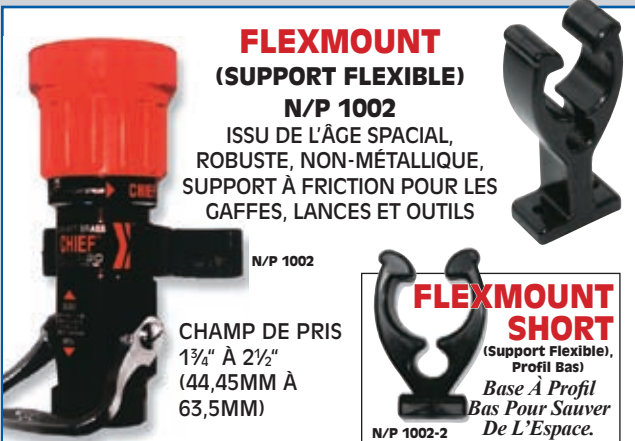
PEUT ÊTRE INSTALLÉ EN POSITION HORIZONTALE OU VERTICALE.



FLEXMOUNT (SUPPORT FLEXIBLE)

N/P 1002

ISSU DE L'ÂGE SPACIAL, ROBUSTE, NON-MÉTALLIQUE, SUPPORT À FRICTION POUR LES GAFFES, LANCES ET OUTILS



CHAMP DE PRIS 1 3/4" À 2 1/2" (44,45MM À 63,5MM)

LA GARANTIE PAC


SI UNE PIÈCE FAIT DÉFAUT LORS D'UN USAGE NORMAL ELLE SERA REMPLACÉE - SANS FRAIS - POINT FINAL

POUR DES INFORMATIONS DÉTAILLÉES SUR LA GARANTIE PAC ET SES EXCLUSIONS, VEUILLEZ CONTACTER DIRECTEMENT LA COMPAGNIE PAC AU (888) 514-0083.

TOOLOK (SUPPORT D'OUTILS)

N/P 1003

OFFRE UN ENCLACHEMENT FACILE ET RAPIDE, DÉCLACHEMENT INSTANTANÉ. CHAMP DE PRISE 1/8" À 1 1/2" (3,17MM TO 38,1MM)



HALLIGAN TOOL MOUNT N/P K5032 (Support de Halligan)

MONTAGE FIABLE ET SÉCURITAIRE EN TOUTES POSITIONS POUR LES OUTILS DE TYPE HALLIGAN



POWER TOOL MOUNTS

PAC OFFRE DES SOLUTIONS DE MONTAGE POUR TOUTES LES MARQUES ET SORTES D'OUTILS MOTORISÉS DE SAUVETAGE DE L'INDUSTRIE, HOMALTRO, HURST, AMKUS, PHOENIX, TNT, RES-Q-TEC. PEUVENT ÊTRE MONTÉS DE FAÇON VERTICALE OU HORIZONTALE.

CONÇU POUR RETENIR LES ÉCARTEURS ET OUTILS COMBINÉS. LA BASE POUR LES CROCHETS DE L'ÉCARTEUR EST D'URÉTHANE RENFORCI, RÉSISTANT AUX IMPACTS ET À LA CORROSION.



SPREADER BASE POCKET N/P 1026



SOFTMOUNT OFFRE UNE BASE PORTEUSE POUR LES BOUTS DE COUTEAUX ET BASES DE BÉLIER. SOFT MOUNT ADOPTE LA FORME DE L'OUTIL ET REPREND SA FORME ORIGINALE LORSQUE LE POIDS EST RETIRÉ.

SOFT MOUNT (BASE SOUPLE) N/P 1080



VOUS OBTENEZ UN MONTAGE SOLIDE, SÉCURITAIRE ET D'ACCÈS RAPIDE LORSQU'UTILISÉ AVEC LE JUMBO LOK N/P 1070 OU LE KIT SUPER ADJUSTAMOUNT N/P K5050



PAC TRAC — Le Système de Montage Universel

LES INSERTS BREVETÉS TRACLOK - INSTALLÉS OÙ VOUS VOULEZ - PUIS ENLEVÉS ET RÉ-INSTALLÉS. PAC TRAC OFFRE UNE FACILITÉ ET RAPIDITÉ EXCEPTIONNELLE POUR INSTALLER LES SUPPORTS.



SWING-OUT TOOLBOARD (Panneau Pivotant pour Outils)

IDÉAL POUR COMPARTIMENTS LATÉRAUX - MAXIMISEZ VOTRE SURFACE DE MONTAGE ET D'ACCESSIBILITÉ AUX OUTILS AVEC UN PANNEAU PIVOTANT DEUX FACES, FACILE À INSTALLER. VOUS N'AVEZ QU'À NOUS DONNER VOS DIMENSIONS POUR UN PANNEAU D'OUTILS FAIT SUR MESURE.



LES UTILISATIONS POSSIBLES DES PAC TRACS INCLUENT DES PANNEAUX D'OUTILS COULISSANTS VERTICAUX OU HORIZONTAUX, DES TABLETTES AJUSTABLES AUTO-PORTANTES ET DES ASSEMBLAGES SUR LES PAROIS ET PORTES.

PAC TRAC FAMILY PROFILES (Profils de la Famille PAC TRAC)

PROFIL	PROFIL	PROFIL	PROFIL
PAC TRAC N/P 7000	8-5/8 (219.075)	7/8 (22.225)	2,6 - LBS/PI (Approx.)
PAC DUAL TRAC N/P 7020	5-3/4 (146.05)	7/8 (22.225)	1,8 - LBS/PI (Approx.)
DOUBLE FACE DUAL TRAC N/P 7040	5-3/4 (146.05)	1-3/4 (44.45)	4 - LBS/PI (Approx.)
MINI DUAL TRAC N/P 7050	3-3/4 (95.25)	7/8 (22.225)	1,1 - LBS/PI (Approx.)

LA FAMILLE PAC TRAC PERMET, L'INSTALLATION, RELOCALISATION ET ENLÈVEMENT RAPIDE ET SÛR DES SUPPORTS, LE TOUT SANS PERCER DE TROUS

LES SUPPORTS S'INSTALLENT PARTOUT

- ALIGNÉS AVEC LES RAILS
- À ANGLE DROIT DES RAILS
- EN 45 DEGRÉS DES RAILS

MÉTHODES D'ATTACHE

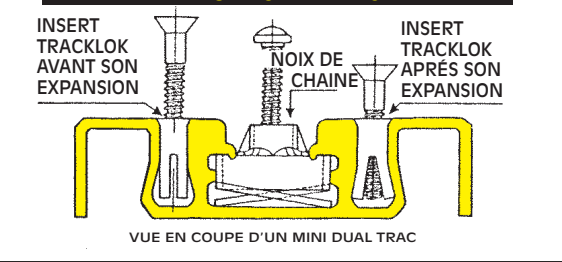


TABLEAU DE CAPACITÉS DES ATTACHES EN NYLON (PAR ATTACHE)

NOIX	COUPLE DE SERRAGE (po-lb)	CAPACITÉ MAXIMALE (lbs)	FACTEUR DE SÉCURITÉ
Insert Tracklok 10-24	15	150	2X
Noix de chaîne 10-24	25	435	2X
Noix de chaîne 1/4"-20	25	435	2X

NOIX DE CHAÎNE




POUR USAGE AVEC LES PROFILS DUAL TRAC ET DOUBLE FACE DUAL TRAC



JUMBO LOK N/P 1070

SUPPORT AJUSTABLE AVEC CHAMP DE PRISE DE 3/8" À 3 1/4" (9,525 À 82,55 MM)



TROIS POSITIONS DE PIVOT VOUS PERMETTENT D'AJUSTER LA BANDE SELON VOS BESOINS



- BÉLIERS CARRÉS HURST 33"
- BÉLIERS HOLMATRO DIAMÈTRE 3"
- ÉCHELLES PLIANTES — MARTEAUX-PILONS
- PLAYPIPE — CRICS ULTRA-ROBUSTES
- PERCEUSES ÉLECTRIQUES — FILINS
- CHAÎNES — BECS DE LANCE ET ENCORE ET ENCORE!

